



# BELGEN EN ENERGIE-EFFICIËNTIE FEBRUARI 2019

iVOX



## Doel van het onderzoek

- Onderzoek over de kennis van de Belgen over energie-efficiëntie en energieverbruik en hun gedrag over dit onderwerp



## Doelgroep

- 1000 Belgen, ouder dan 18 jaar, representatief qua geslacht, leeftijd, moedertaal en diploma.

## Methode

- Online enquête bij een onderzoekspanel van iVOX, representatief op taal, geslacht, leeftijd en diploma.
- Veldwerk: van 22 tot 28 februari 2019
- N : 1000 Belgen ouder dan 18 jaar
- Maximale foutmarge voor een steekproef bij 1000 Belgische respondenten (met betrouwbaarheid van 95%): 3,02 %

## Significante verschillen

- Significante verschillen (met een betrouwbaarheidsinterval van 95%) worden aangeduid met  of 



# Samenstelling van de steekproef: 1000 Belgen

## Taalkeuze

Nederlands 56%

Frans 44%

## Geslacht

Man 50%

Vrouw 50%

## Leeftijd

<= 34 29%

35 - 54 37%

55 + 35%

## Diploma

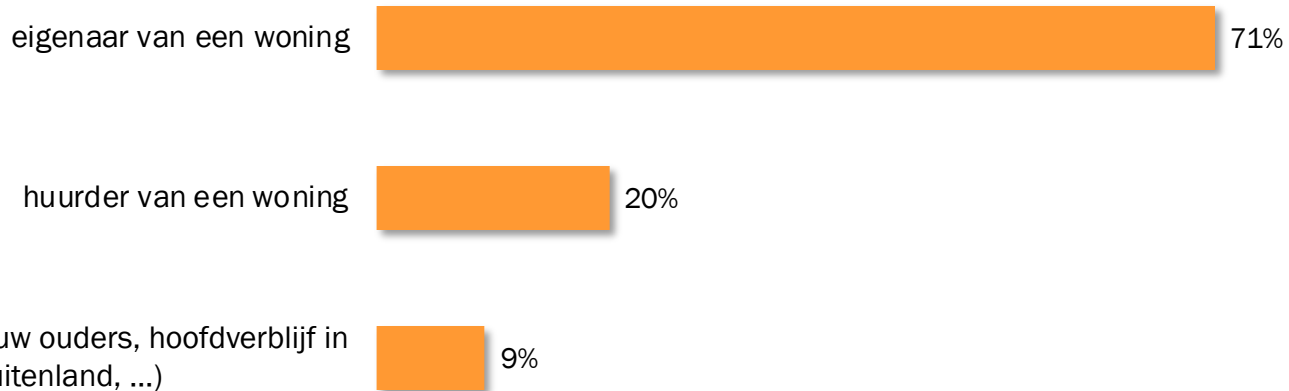
Hoogstens hoger middelbaar 64%

Hoger onderwijs 36%

# Samenstelling van de steekproef: 1000 Belgen

7 op 10 Belgen verklaren eigenaar te zijn van een woning.  
Meer Nederlandstaligen dan Franstaligen geven dit antwoord.

*Bent u...?*



	Taalkeuze		Geslacht		Leeftijd			Diploma	
	Nederlands	Frans	Man	Vrouw	<=34	35-54	55+	Hoogstens hoger middelbaar	Hoger onderwijs
Eigenaar van een woning	76.3% B	64,5%	72,2%	70,0%	46,4%	79.7% A	82.1% A	69,4%	74,1%
Huurder van een woning	14,3%	26.6% A	18,3%	21,1%	29.0% B C	16,6%	15,5%	21,6%	16,5%
Anders (nog bij uw ouders, hoofdverblijf in buitenland...)	9,4%	9,0%	9,5%	8,9%	24.6% B C	3,7%	2,5%	9,1%	9,5%

In 2019 kent 1 op 3 Belgen nog steeds niet de definitie van energie-efficiëntie.

*Wat is volgens u de definitie van energie-efficiëntie?*

Investeren in oplossingen om het energieverbruik te verlagen 69%

Switchen van de ene energiebron naar de andere 5%

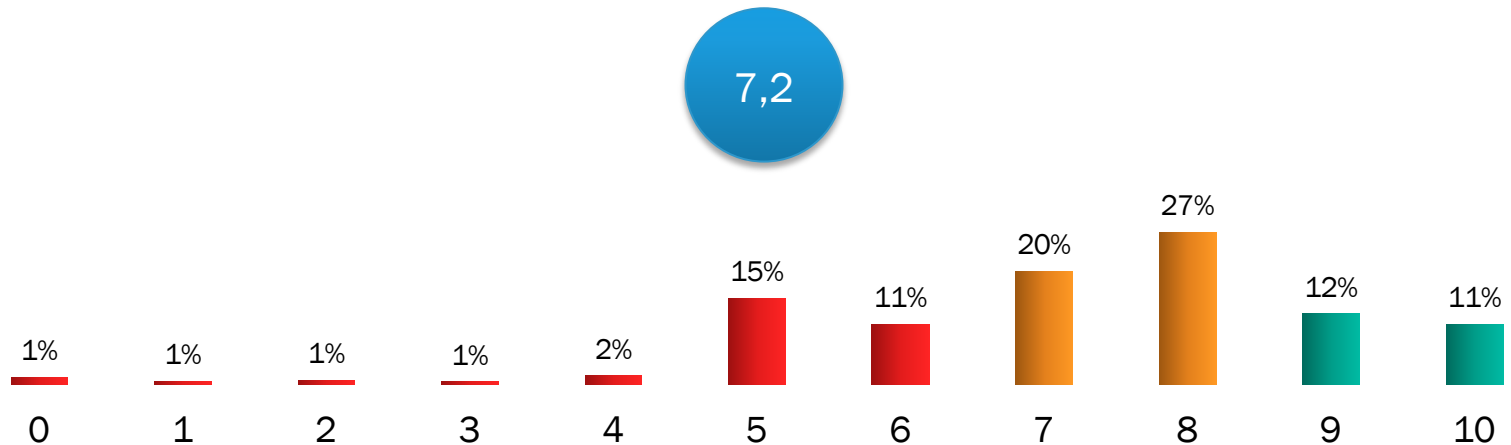
Toegang hebben tot energie zonder onderbrekingen 9%

Andere 3%

Ik weet het niet 15%

Vanaf het moment dat de definitie gekend is, erkennen Belgen wel het belang van energie-efficiëntie bij energietransitie; ze geven een score van 7,2 op een schaal van 10 aan het belang van energie-efficiëntie.

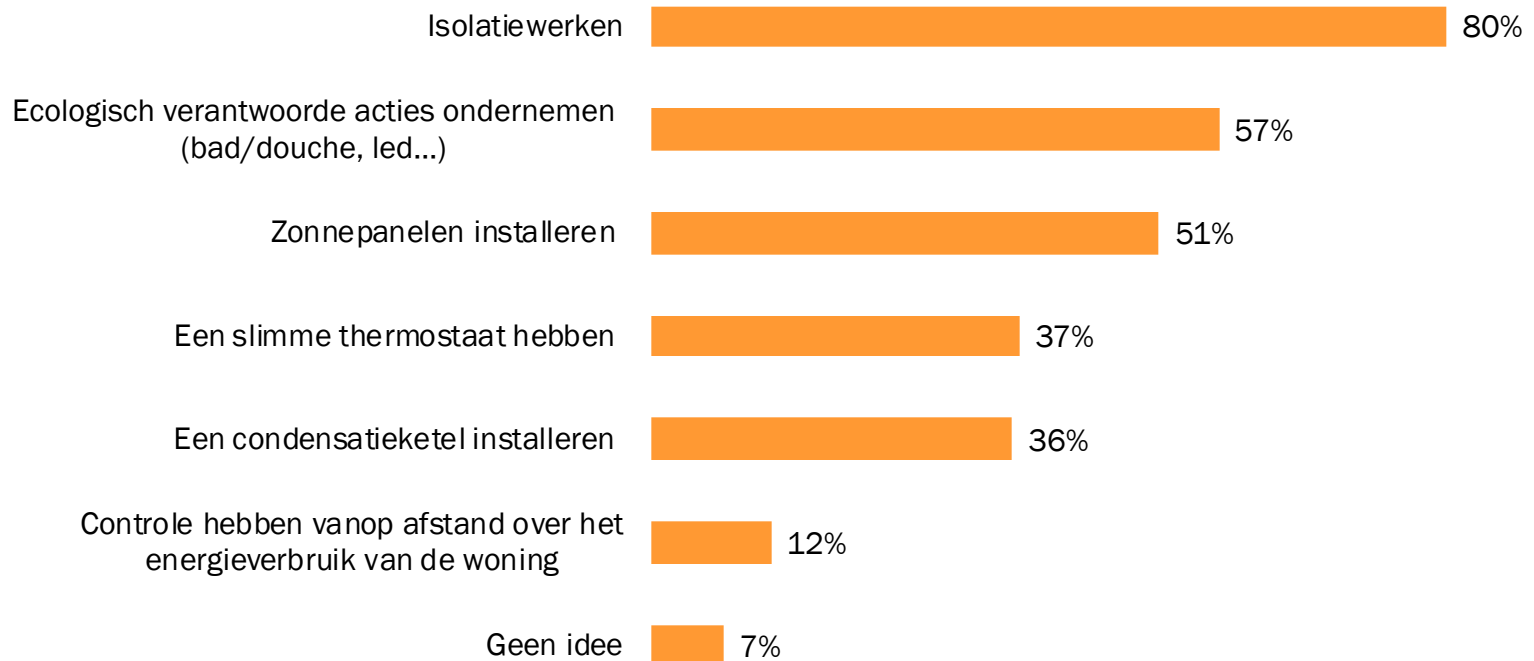
*Wat is volgens u het belang van energie-efficiëntie bij energietransitie, op een schaal van 0 tot 10?*



	Taalkeuze		Geslacht		Leeftijd			Diploma		Bent u...?		
	Nederlands	Frans	Man	Vrouw	<=34	35-54	55+	Hoogstens hoger middelbaar	Hoger onderwijs	Eigenaar van een woning	Huurder van een woning	Andere
Gemiddelde	7,2	7,1	7,2	7,2	7,2	7,2	7,1	7,0	7.4 A	7.3 C	7,1	6,7

## 8 op 10 Belgen vinden isolatiewerken een van de voornaamste acties die kunnen bijdragen aan het verbeteren van de energie-efficiëntie van een woning.

Welke maatregelen kunnen, volgens u, bijdragen tot het verbeteren van de energie-efficiëntie van een woning? Top 3.








## Mannen vinden het vaker dan vrouwen belangrijk om isolatiewerken uit te voeren.

Welke maatregelen kunnen, volgens u, bijdragen tot het verbeteren van de energie-efficiëntie van een woning?

	Taalkeuze		Geslacht		Leeftijd			Diploma		Bent u...?		
	Nederlands	Frans	Man	Vrouw	<=34	35-54	55+	Hoogsten hoger middelbaar	Hoger onderwijs	Eigenaar van een woning	Huurder van een woning	Andere
Isolatiewerken	79,1%	80,0%	83.1% B	76,0%	77,6%	82,4%	78,0%	75,1%	87.4% A	81.1% B	72,9%	80,9%
Ecologisch verantwoorde acties ondernemen (bad/douche, led...)	56,2%	57,5%	52,3%	61.1% A	53,5%	58,7%	57,3%	53,4%	62.6% A	59.1% B	48,3%	56,7%
Zonnepanelen installeren	52,8%	48,3%	51,9%	49,8%	49,1%	54,6%	48,2%	49,9%	52,4%	53,1%	44,4%	47,2%
Een slimme thermostaat hebben	38,7%	34,3%	35,0%	38,5%	43.6% B C	34,2%	33,9%	37,3%	35,9%	34,4%	42,5%	42,7%
Een condensatieketel installeren	39.2% B	32,0%	41.2% B	31,0%	25,1%	38.5% A	42.5% A	37,1%	34,3%	40.6% B C	24,2%	26,7%
Controle hebben vanop afstand over het energieverbruik van de woning	12,0%	11,9%	11,5%	12,3%	18.0% B C	8,4%	10,8%	12,0%	11,8%	9,9%	18.2% A	14,8%
Geen idee	4,8%	10.3% A	5,8%	8,6%	8,9%	5,3%	7,8%	9.2% B	3,7%	5,1%	14.5% A	8,1%

Filter: None

N= 1000

 Significant hoger (betrouwbaarheid van 95 %)
 


 8



**Controle hebben over het energieverbruik betekent voor 7 Belgen op 10 hoofdzakelijk in staat zijn om energieverlies/waterlekkages/ongewone consumptie te kunnen vaststellen.**

*Controle hebben over uw energieverbruik betekent voor u:  
Top 3*








We stellen weinig sociodemografische verschillen vast wat betreft de interpretatie van controle over het energieverbruik. Jongeren zijn wel vaker voorstanders van hoogtechnologische oplossingen.

Controle hebben over uw energieverbruik betekent voor u:

	Taalkeuze		Geslacht		Leeftijd			Diploma		Bent u...?		
	Nederlands	Frans	Man	Vrouw	<=34	35-54	55+	Hoogsten hoger middelbaar	Hoger onderwijs	Eigenaar van een woning	Huurder van een woning	Andere
In staat zijn om energieverlies en waterlekkages of ongewone consumptie te kunnen vaststellen	68,1%	67,6%	66,9%	68,8%	63,5%	68,7%	70,6%	67,5%	68,5%	68,5%	66,8%	65,4%
Werken uitvoeren in uw woning voor het energiebeheer	55,8%	61,0%	58,6%	57,5%	54,5%	60,7%	58,2%	56,7%	60,5%	60,1% B	50,3%	59,4%
Uw energie- en waterverbruik kennen in real-time	52,9%	51,3%	51,0%	53,4%	54,0%	48,0%	55,0%	53,7%	49,5%	51,6%	56,2%	48,1%
Up-to-date zijn van het onderhoud van uw ketel	39,3%	36,3%	38,7%	37,2%	28,6%	35,1%	48,5% A B	40,0%	34,3%	40,1%	32,4%	33,0%
Beschikken over een slimme thermostaat die geconnecteerd is met uw smartphone	29,5%	28,5%	28,8%	29,3%	39,6% B C	28,8% C	20,8%	27,0%	32,7%	25,3%	41,8% A	30,7%
De temperatuur van uw woning kunnen regelen vanop afstand, dankzij een app	23,6%	25,0%	24,4%	24,0%	29,9% C	26,2% C	17,4%	23,3%	25,8%	22,6%	29,1%	26,1%
Andere	11,0%	9,8%	11,2%	9,7%	6,3%	12,0% A	12,2% A	10,1%	11,0%	12,0%	7,2%	5,8%

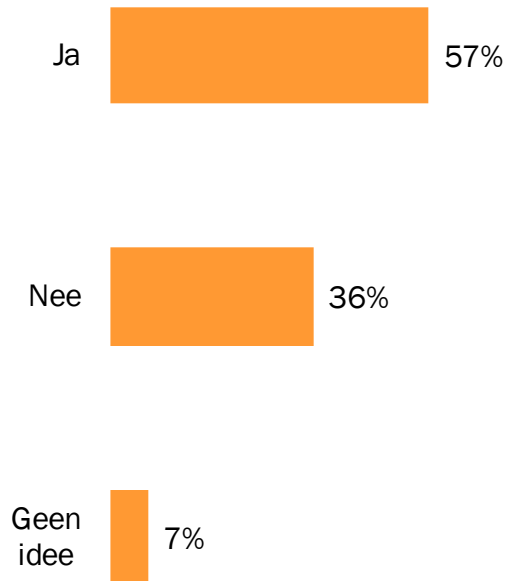
Filter: None

N= 1000

 Significant hoger (betrouwbaarheid van 95 %)     10

**Bijna 6 Belgen op 10 hebben al werken uitgevoerd voor het energiebeheer. Onder diegene die nog geen werken uitgevoerd hebben, verklaren 6 op de 10 dat die werken te veel geld kosten.**

*Heeft u (of uw huisbaas) al werken uitgevoerd voor het energiebeheer (bv. Isolatiewerken / zonnepanelen / ketel vervangen) ...?*



Filter: None  
N= 1000

*Zo nee, wat is de voornaamste reden van het niet uitvoeren van werken?*



Filter: Geen werken voor het energiebeheer uitgevoerd  
N= 363

## Nederlandstaligen verklaren vaker dan Franstaligen dat ze al werken voor het energiebeheer hebben uitgevoerd.

Heeft u (of uw huisbaas) al werken uitgevoerd voor het energiebeheer (bv. Isolatie/zonnepanelen/ketel vervangen...)?

	Taalkeuze		Geslacht		Leeftijd			Diploma		Bent u...?		
	Nederlands	Frans	Man	Vrouw	<=34	35-54	55+	Hoogstens hoger middelbaar	Hoger onderwijs	Eigenaar van een woning	Huurder van een woning	Andere
Ja	63.0% B	49,7%	58,6%	55,6%	42,0%	61.0% A	65.3% A	55,8%	59,5%	69.4% B C	24,0%	33,0%
Nee	31,1%	42.9% A	35,8%	36,8%	43.9% C	36,3%	30,1%	38,2%	33,1%	29,2%	60.2% A C	40,1%
Geen idee	5,9%	7,4%	5,5%	7,6%	14.0% B C	2,6%	4,6%	6,1%	7,5%	1,4%	15.8% A	26.8% A