



**LES BELGES ET L'EFFICACITE
ENERGETIQUE
FÉVRIER 2019**

But de l'étude

- Étude sur la connaissance qu'ont les Belges de l'efficacité énergétique et de la consommation d'énergie et sur leur attitude à ce sujet

Groupe cible

- 1000 Belges de plus de 18 ans, représentatifs pour le sexe, l'âge, la langue et le diplôme.

Méthode

- Enquête en ligne auprès du panel d'étude iVOX, représentatif pour le sexe, l'âge, la langue et le diplôme.
- Travail sur le terrain : du 22 au 28 février 2019
- N : 1000 Belges de plus de 18 ans
- Marge d'erreur maximale pour un échantillon de 1000 répondants parmi la population belge
- (confiance de 95 %) : 3,02 %

Différences significatives

- Les différences significatives (intervalle de confiance de 95 %) sont toujours indiquées au moyen de



Langue

Néerlandais 56%

Français 44%

Sexe

Homme 50%

Femme 50%

Âge

<= 34 29%

35 - 54 37%

55 + 35%

Diplôme

Aux mieux enseignement secondaire supérieur 64%

Enseignement supérieur 36%

7 Belges sur 10 déclarent être propriétaires d'une habitation.

Davantage de néerlandophones que de francophones donnent cette réponse.

Êtes-vous... ?

propriétaire d'une habitation



locataire d'une habitation



Autre (vous habitez encore chez vos parents, résidence principale à l'étranger,...)



	Langue		Sexe		Âge			Diplôme	
	Néerlandais	Français	Homme	Femme	<=34	35-54	55+	Aux mieux enseignement secondaire supérieur	Enseignement supérieur
propriétaire d'une habitation	76.3% B	64,5%	72,2%	70,0%	46,4%	79.7% A	82.1% A	69,4%	74,1%
locataire d'une habitation	14,3%	26.6% A	18,3%	21,1%	29.0% B C	16,6%	15,5%	21,6%	16,5%
Autre (vous habitez encore chez vos parents, résidence principale à l'étranger,...)	9,4%	9,0%	9,5%	8,9%	24.6% B C	3,7%	2,5%	9,1%	9,5%

Filter: None

N: 1000

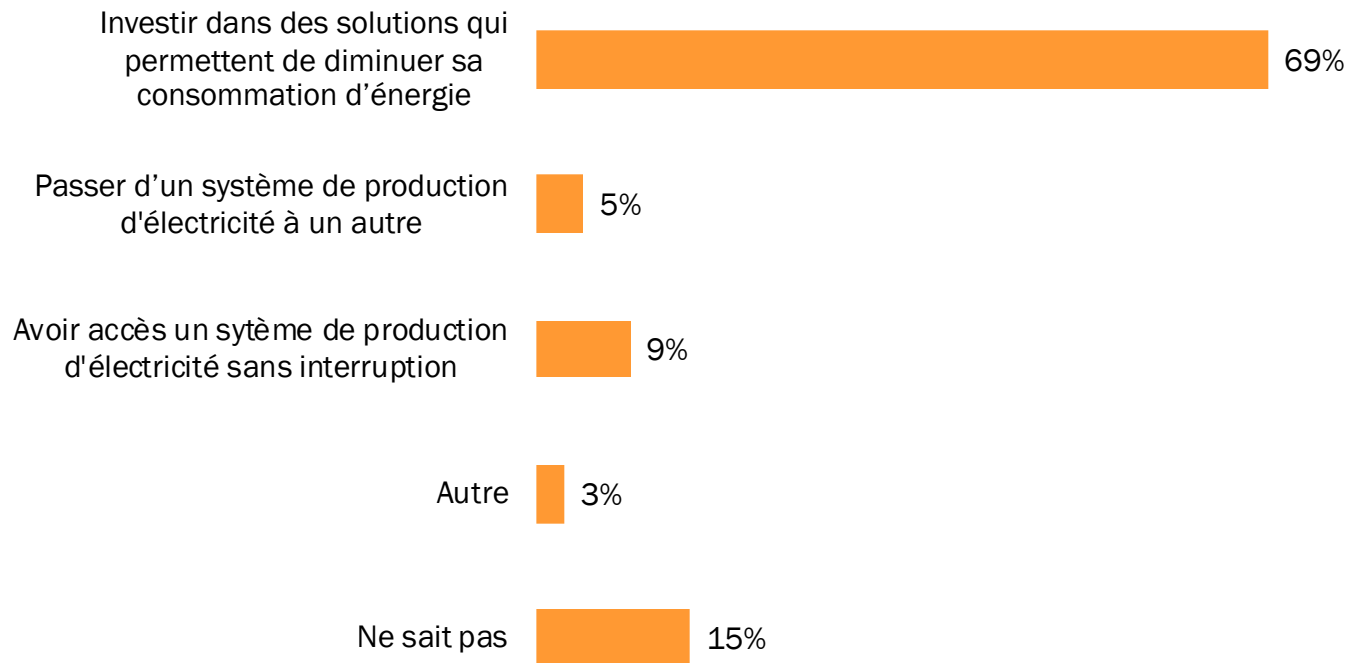


Significativement plus élevé
(confiance de 95 %)



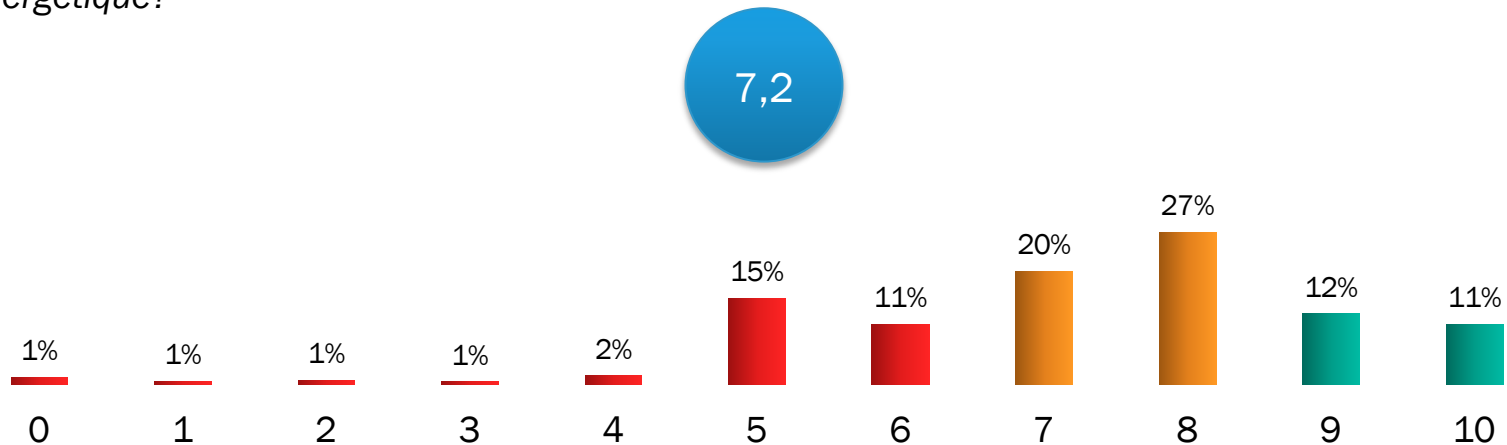
En 2019, encore 1 Belge sur 3 ne connaît pas la définition de l'efficacité énergétique.

Selon vous, quelle est la définition de l'efficacité énergétique ?



Une fois la définition connue, les Belges reconnaissent le rôle important de l'efficacité énergétique dans la transition énergétique; ils attribuent une note moyenne de 7,2/10 à l'importance de l'efficacité énergétique.

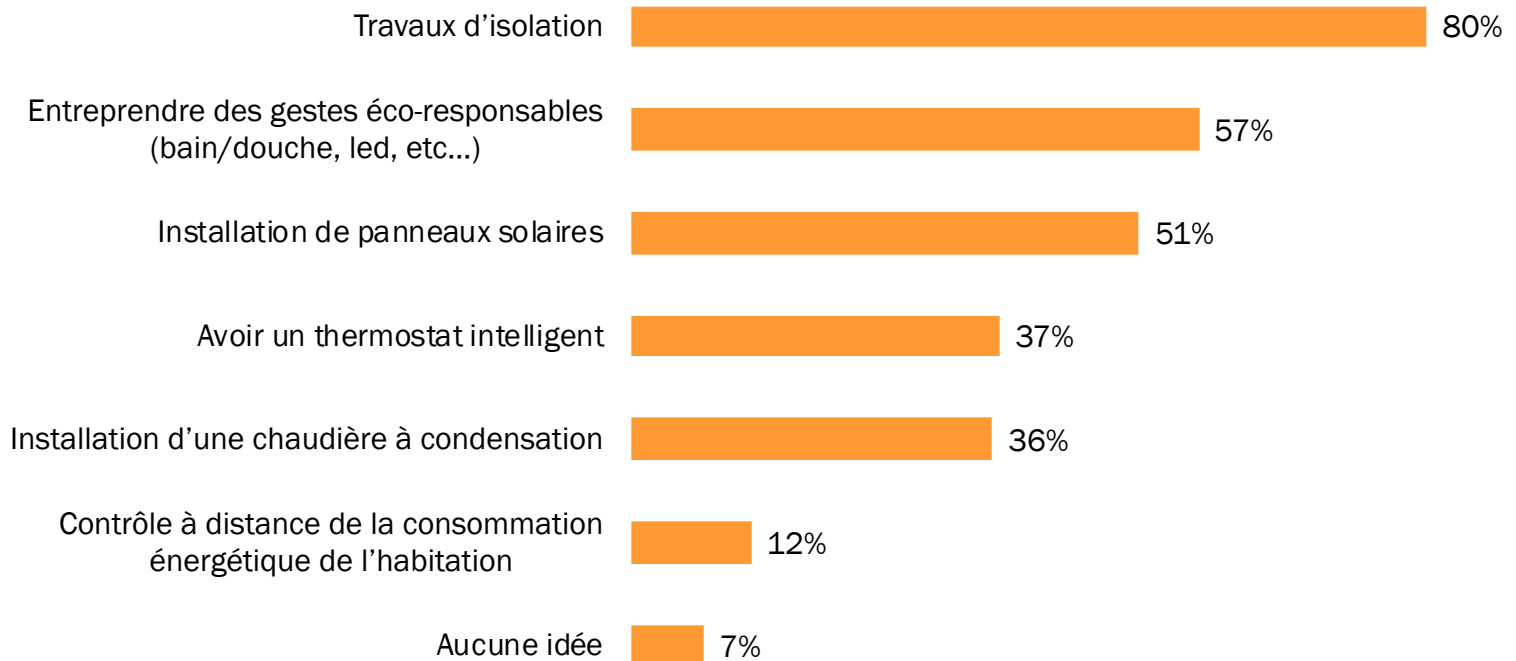
Sur une échelle de 0 à 10, quelle est selon vous l'importance de l'efficacité énergétique dans la transition énergétique?



	Langue		Sexe		Âge			Diplôme		Êtes-vous... ?		
	Néerlandais	Français	Homme	Femme	<=34	35-54	55+	Aux mieux enseignement secondaire supérieur	Enseignement supérieur	propriétaire d'une habitation	locataire d'une habitation	Autre
Moyenne	7,2	7,1	7,2	7,2	7,2	7,2	7,1	7,0	7.4 A	7.3 C	7,1	6,7

8 Belges sur 10 trouvent que les travaux d'isolation sont une des principales actions qui peuvent contribuer à améliorer l'efficacité énergétique d'une habitation.

Selon vous, quelles actions peuvent contribuer à améliorer l'efficacité énergétique d'une habitation? Top-3



Les hommes trouvent plus souvent que les femmes que les travaux d'isolation sont importants.

Selon vous, quelles actions peuvent contribuer à améliorer l'efficacité énergétique d'une habitation? Top-3

	Langue		Sexe		Âge			Diplôme		Êtes-vous... ?		
	Néerlandais	Français	Homme	Femme	<=34	35-54	55+	Aux mieux enseignement secondaire supérieur	Enseignement supérieur	propriétaire d'une habitation	locataire d'une habitation	Autre
Travaux d'isolation	79,1%	80,0%	83.1% B	76,0%	77,6%	82,4%	78,0%	75,1%	87.4% A	81.1% B	72,9%	80,9%
Entreprendre des gestes éco-responsables (bain/douche, led, etc...)	56,2%	57,5%	52,3%	61.1% A	53,5%	58,7%	57,3%	53,4%	62.6% A	59.1% B	48,3%	56,7%
Installation de panneaux solaires	52,8%	48,3%	51,9%	49,8%	49,1%	54,6%	48,2%	49,9%	52,4%	53,1%	44,4%	47,2%
Avoir un thermostat intelligent	38,7%	34,3%	35,0%	38,5%	43.6% B C	34,2%	33,9%	37,3%	35,9%	34,4%	42,5%	42,7%
Installation d'une chaudière à condensation	39.2% B	32,0%	41.2% B	31,0%	25,1%	38.5% A	42.5% A	37,1%	34,3%	40.6% B C	24,2%	26,7%
Contrôle à distance de la consommation énergétique de l'habitation	12,0%	11,9%	11,5%	12,3%	18.0% B C	8,4%	10,8%	12,0%	11,8%	9,9%	18.2% A	14,8%
Aucune idée	4,8%	10.3% A	5,8%	8,6%	8,9%	5,3%	7,8%	9.2% B	3,7%	5,1%	14.5% A	8,1%

Filter: None

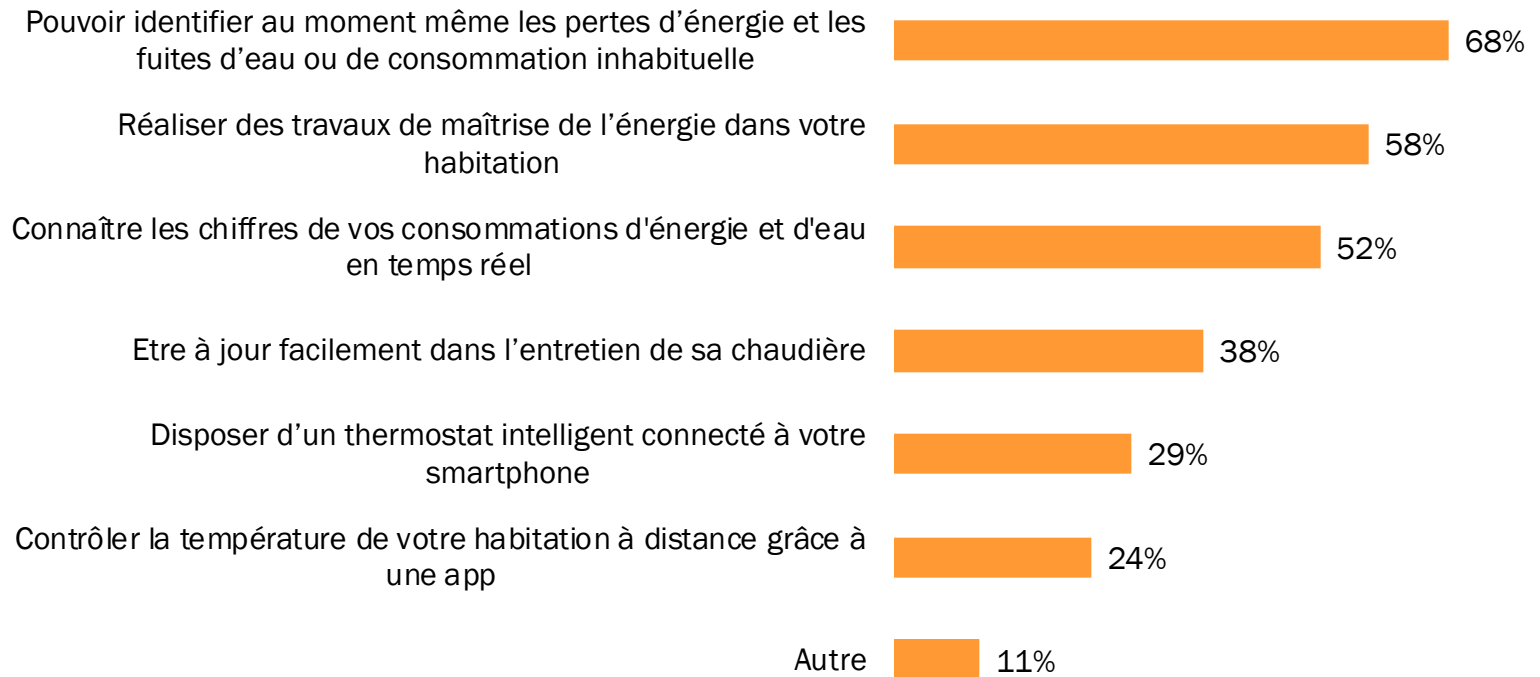
N= 1000

 Significativement plus élevé (confiance de 95 %)



Pour 7 Belges sur 10, le contrôle de la consommation énergétique implique principalement de pouvoir identifier les pertes d'énergie/les fuites d'eau/la consommation inhabituelle.

Pour vous, prendre le contrôle de votre consommation d'énergie, c'est avant tout :
Top-3



Nous observons peu de différences sociodémographiques en ce qui concerne l'interprétation du contrôle de la consommation énergétique.

Les jeunes sont plus souvent en faveur des solutions de haute technologie.

Pour vous, prendre le contrôle de votre consommation d'énergie, c'est ?

	Langue		Sexe		Âge			Diplôme		Êtes-vous... ?		
	Néerlandais	Français	Homme	Femme	<=34	35-54	55+	Aux mieux enseignement secondaire supérieur	Enseignement supérieur	propriétaire d'une habitation	locataire d'une habitation	Autre
Pouvoir identifier au moment même les pertes d'énergie et les fuites d'eau ou de consommation inhabituelle	68,1%	67,6%	66,9%	68,8%	63,5%	68,7%	70,6%	67,5%	68,5%	68,5%	66,8%	65,4%
Réaliser des travaux de maîtrise de l'énergie dans votre habitation	55,8%	61,0%	58,6%	57,5%	54,5%	60,7%	58,2%	56,7%	60,5%	60.1% B	50,3%	59,4%
Connaître les chiffres de vos consommations d'énergie et d'eau en temps réel	52,9%	51,3%	51,0%	53,4%	54,0%	48,0%	55,0%	53,7%	49,5%	51,6%	56,2%	48,1%
Etre à jour facilement dans l'entretien de sa chaudière	39,3%	36,3%	38,7%	37,2%	28,6%	35,1%	48.5% A B	40,0%	34,3%	40,1%	32,4%	33,0%
Disposer d'un thermostat intelligent connecté à votre smartphone	29,5%	28,5%	28,8%	29,3%	39.6% B C	28.8% C	20,8%	27,0%	32,7%	25,3%	41.8% A	30,7%
Contrôler la température de votre habitation à distance grâce à une app	23,6%	25,0%	24,4%	24,0%	29.9% C	26.2% C	17,4%	23,3%	25,8%	22,6%	29,1%	26,1%
Autre	11,0%	9,8%	11,2%	9,7%	6,3%	12.0% A	12.2% A	10,1%	11,0%	12,0%	7,2%	5,8%

Filter: None

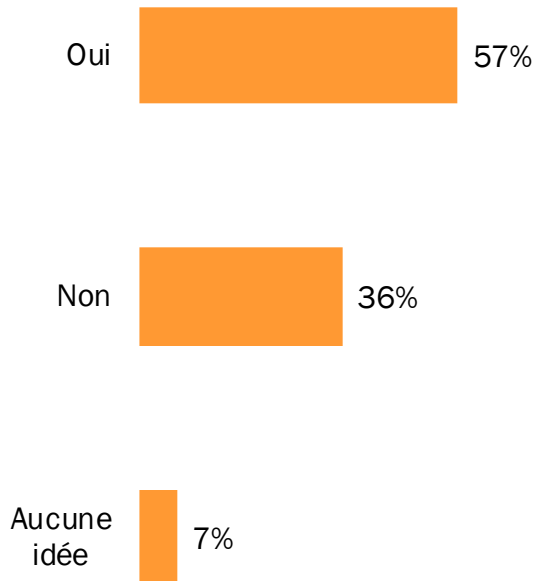
N= 1000

 Significativement plus élevé (confiance de 95 %)

    10

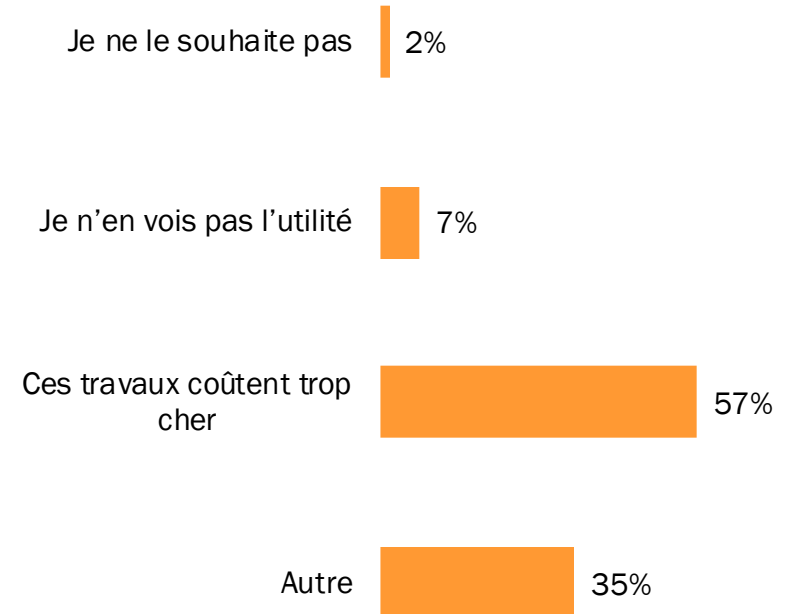
**Près de 6 Belges sur 10 ont déjà réalisé des travaux de maîtrise de l'énergie.
Parmi ceux qui n'ont pas encore réalisé de tels travaux, 6 sur 10 déclarent que ces travaux coûtent trop cher.**

Avez-vous déjà opéré (ou votre propriétaire) des travaux de maîtrise de l'énergie (travaux d'isolation / panneaux / changement de chaudière) ... ?



Filter: None
N= 1000

Si non, quelle est la principale raison de la non-réalisation ?



Filter: Geen werken voor het energiebeheer uitgevoerd
N= 363

Les néerlandophones déclarent plus souvent que les francophones qu'ils ont déjà réalisé des travaux de maîtrise de l'énergie.

Avez-vous déjà opéré (ou votre propriétaire) des travaux de maîtrise de l'énergie (travaux d'isolation / panneaux / changement de chaudière) ... ?

	Langue		Sexe		Âge			Diplôme		Êtes-vous... ?		
	Néerlandais	Français	Homme	Femme	<=34	35-54	55+	Aux mieux enseignement secondaire supérieur	Enseignement supérieur	propriétaire d'une habitation	locataire d'une habitation	Autre
Oui	63.0% B	49,7%	58,6%	55,6%	42,0%	61.0% A	65.3% A	55,8%	59,5%	69.4% B C	24,0%	33,0%
Non	31,1%	42.9% A	35,8%	36,8%	43.9% C	36,3%	30,1%	38,2%	33,1%	29,2%	60.2% A C	40,1%
Aucune idée	5,9%	7,4%	5,5%	7,6%	14.0% B C	2,6%	4,6%	6,1%	7,5%	1,4%	15.8% A	26.8% A